



Como redefinir a password com uma pergunta de validação e ficheiro GUID

Guia rápido

(Como fazer o reset à password IPC/PTZ/DVR/NVR)

Como redefinir a password com uma pergunta de validação e ficheiro GUID



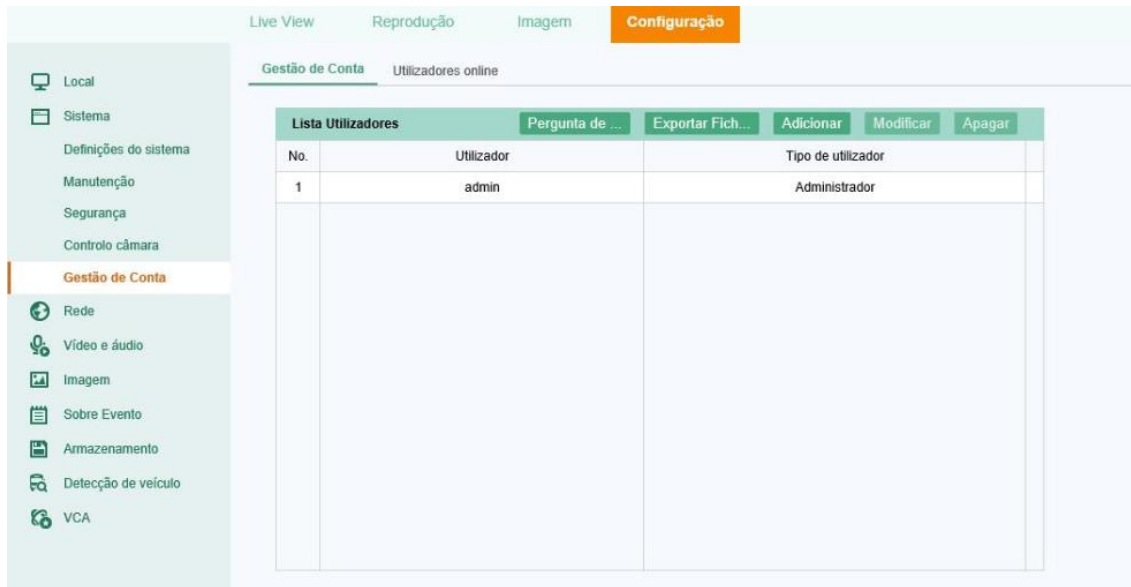
- (1) Estão disponíveis as duas opções de redefinir a password para os modelos INVR-xxAL, INVR-xxALPOE, HAVR-xxxxH1, HAVR-xxLT, HAVR-xxHT, HAVR-xxHT4, versão V3.4.90 ou superior e HSVR-xxLT e HSVR-xxHT versão V3.4.80 ou superior. A redefinição de password por perguntas de validação está disponível para as câmaras IBH-11, IBH-21, IDH-11IR, IDH-23VR, IDH-23MR, IDH-33VR, IDH-42IRL, IDH-43MR, IWH-11IR, IWH-23MR, IWH-43XR, IWH-43MR, IFH-42IR versão V5.5.0 ou superior. Com estes novos métodos, os clientes podem redefinir a sua password de forma autónoma.
- (2) As duas estratégias são válidas apenas na rede local. GUI local, SADP, iVMS-4200, e Web client suportam a nova estratégia de redefinição de password.



Para saber que modelos permitem esta função, por favor consulte o Apêndice.

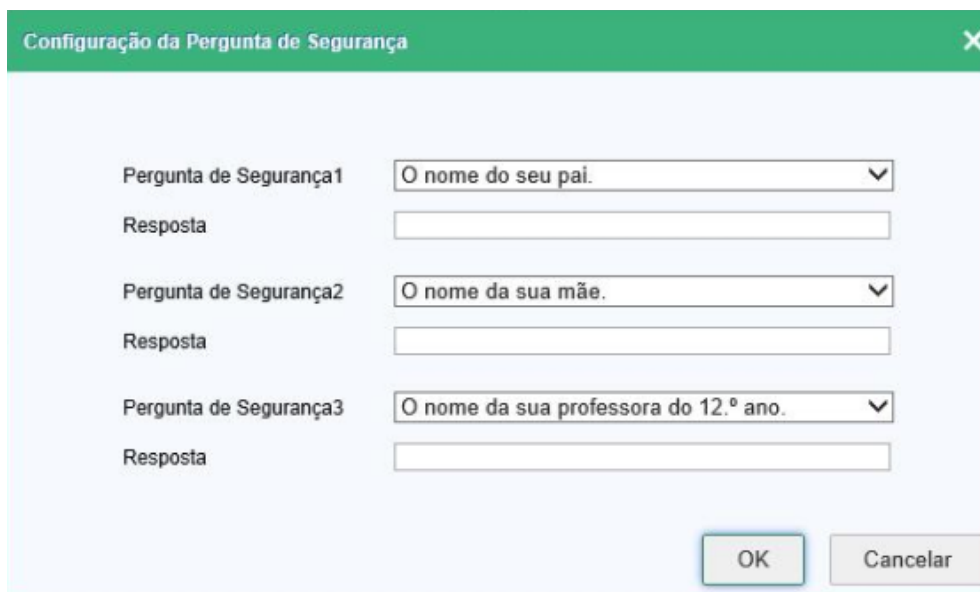
Método 1 | Pergunta de validação

- (1) Pode definir perguntas de validação **antecipadamente** e redefinir a password respondendo às questões de validação sempre que necessário.



The screenshot shows the MAZi web interface with the 'Configuração' menu selected. The 'Gestão de Conta' section is active, displaying a table of users.

No.	Utilizador	Tipo de utilizador
1	admin	Administrador



The dialog box 'Configuração da Pergunta de Segurança' contains three security questions and their corresponding answer fields.

Pergunta de Segurança1	<input type="text" value="O nome do seu pai."/>
Resposta	<input type="text"/>
Pergunta de Segurança2	<input type="text" value="O nome da sua mãe."/>
Resposta	<input type="text"/>
Pergunta de Segurança3	<input type="text" value="O nome da sua professora do 12.º ano."/>
Resposta	<input type="text"/>

Buttons: OK, Cancelar

- (2) Quando esquecer a password do dispositivo, entre no interface para redefinir a nova password clicando em **Esqueceu a password**, através do web browser



Login Português

Utilizador

Password

Esqueceu-se da palavra-passe?

Login

(3) Após responder corretamente a todas as questões, poderá redefinir a nova password.



1 2 3

Verificar Identificação Definir Nova Palavra-passe Concluído

Modo de Verificação Verificação da Pergunta de Segurança

Pergunta de Segurança1 O nome do seu pai.

Resposta

Pergunta de Segurança2 O nome da sua mãe.

Resposta

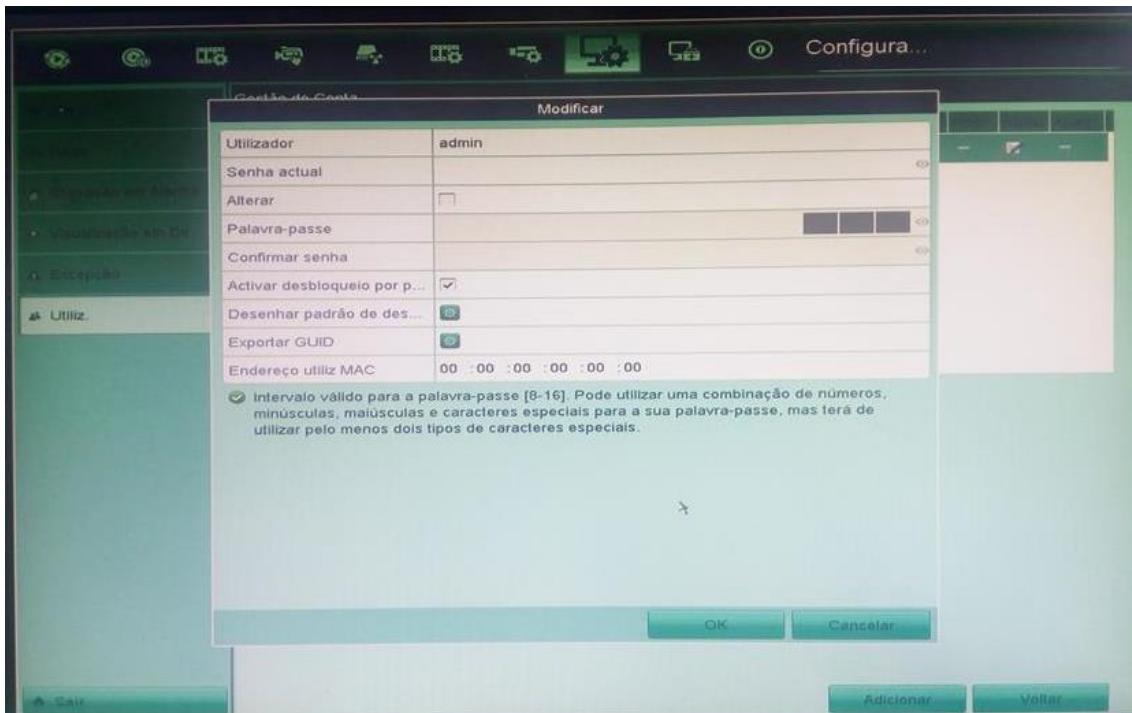
Pergunta de Segurança3 O nome da sua professora do 12.º ano.

Resposta

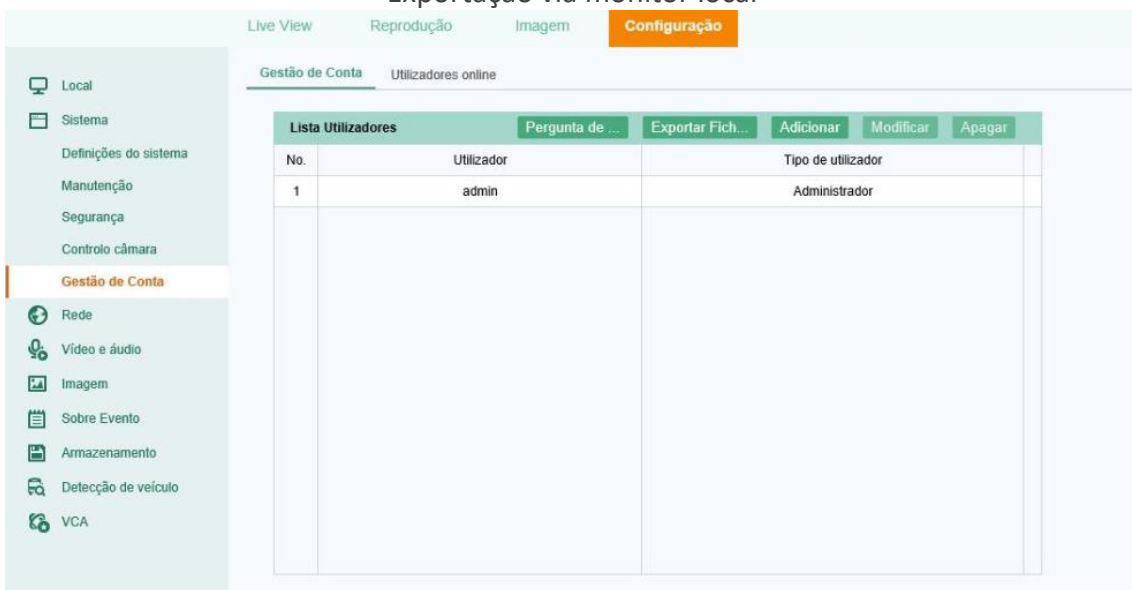
Próx. Limpar

Método 2 | Ficheiro GUID

(1) Pode exportar um ficheiro GUID guardado **antecipadamente** no PC ou unidade USB e redefinir a password do dispositivo importando o ficheiro GUID para o dispositivo quando necessário. Lembre-se de inserir a password correta antes de exportar o ficheiro GUID. Note que, se a password do administrador for alterada, o ficheiro GUID exportado será inválido imediatamente. O ficheiro GUID só pode ser usado por uma vez.

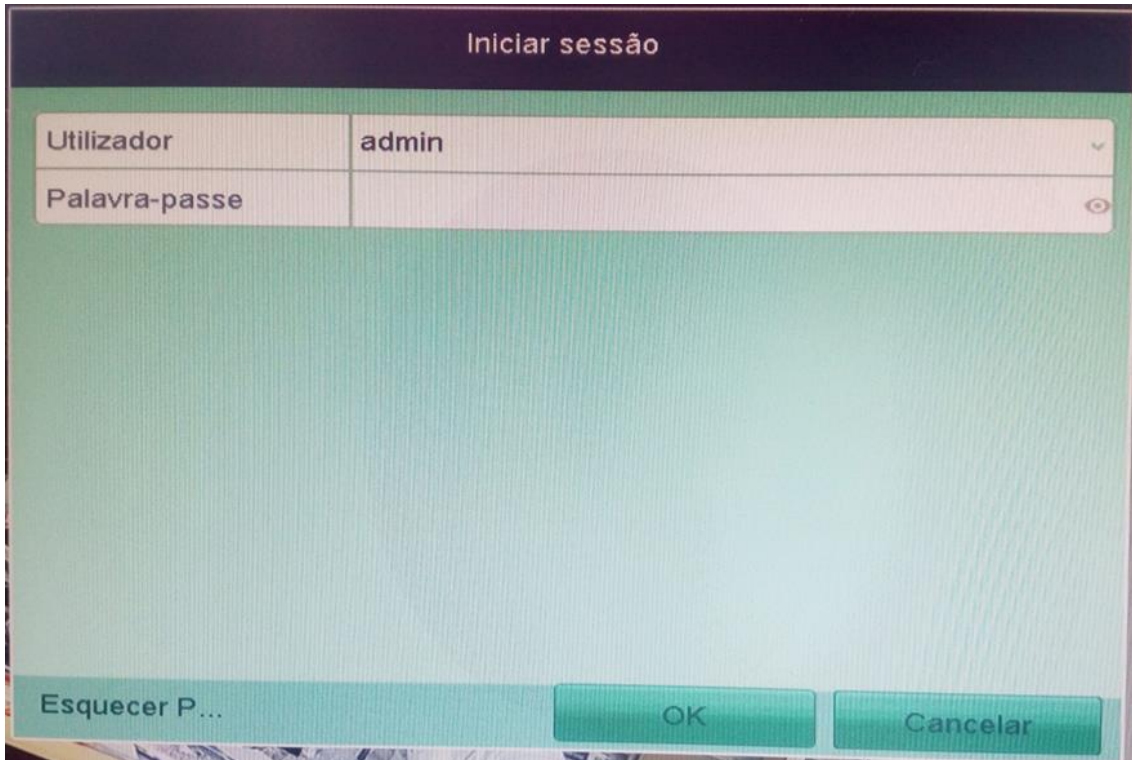


Exportação via monitor local

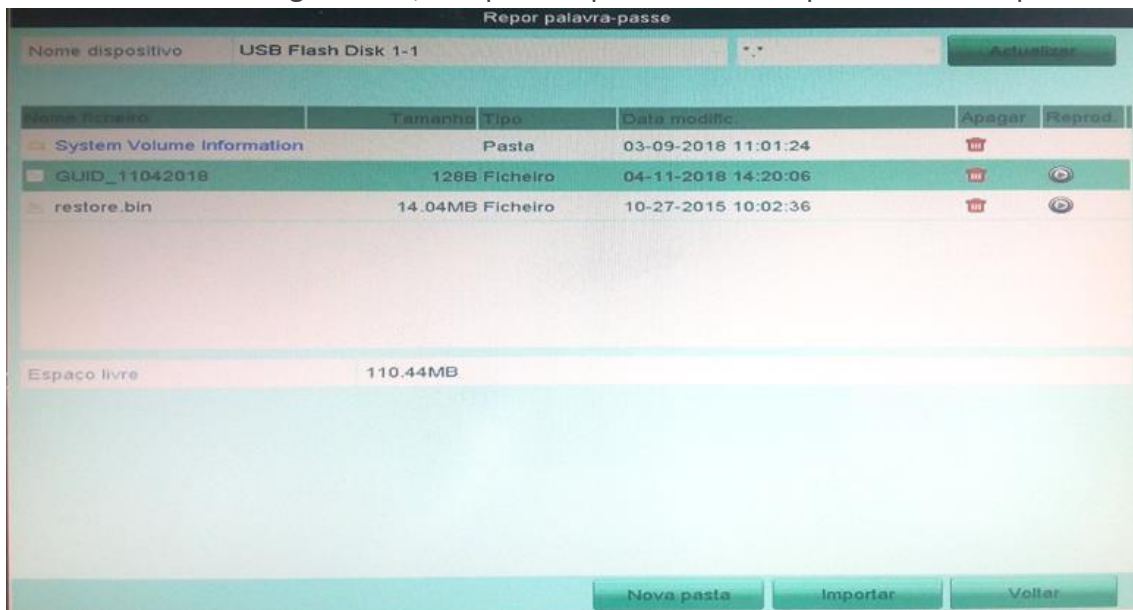


Exportação via web browser

- (2) Quando esquecer a password do dispositivo, entre no interface para redefinir a nova password clicando em **Esqueceu a password**.



(3) Encontre o ficheiro GUID guardado, e importe-o para restaurar a password do dispositivo.



Apêndice

Dispositivos que suportam esta função:

NVR	INVR-xxAL
	INVR-xxALPOE

DVR	HAVR-xxxxH1
	HAVR-xxLT
	HAVR-xxHT
	HAVR-xxHT4
	HSVR-xxLT
	HSVR-xxHT

IPC	IBH-11
	IBH-21
	IDH-11IR
	IDH-23VR
	IDH-23MR
	IDH-33VR
	IDH-42IRL
	IDH-43MR
	IWH-11IR
	IWH-23MR
	IWH-43XR
	IWH-43MR
	IFH-42IR